

INFOGRAPHIC BÁO CÁO NHANH TÌNH HÌNH KINH TẾ - XÃ HỘI QUÝ I/2022

TỐC ĐỘ TĂNG GRDP

Thuế sản phẩm



↑ 0,33%

Nông, lâm nghiệp
và thủy sản



↑ 0,15%

Công nghiệp
xây dựng



↑ 0,09%

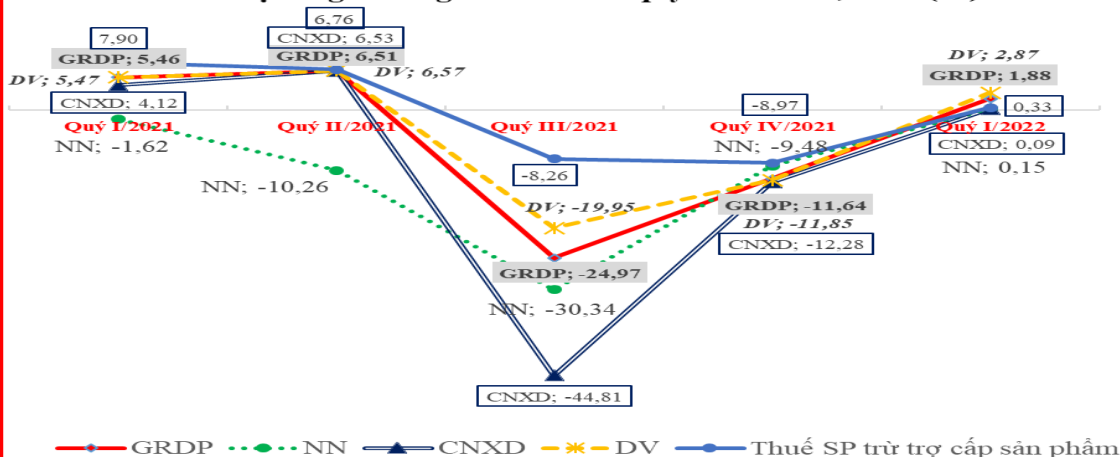
Thương mại
– Dịch vụ



↑ 2,87%

GRDP
↑ 1,88%

Tốc độ tăng trưởng GRDP theo quý năm 2021, 2022 (%)



CƠ CẤU GRDP

Thuế sản phẩm



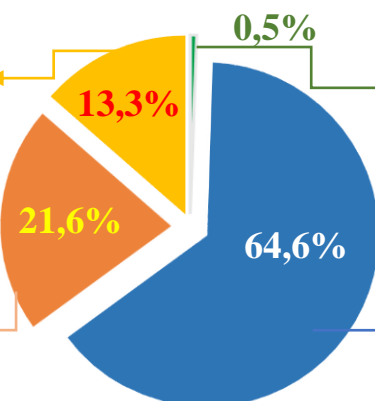
Công nghiệp –
Xây dựng



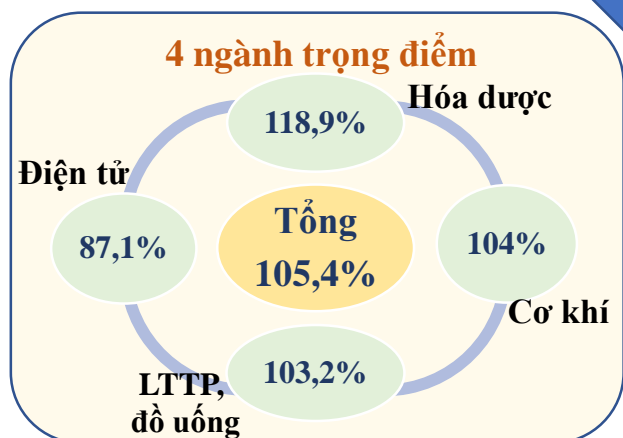
Nông, lâm nghiệp
và thủy sản



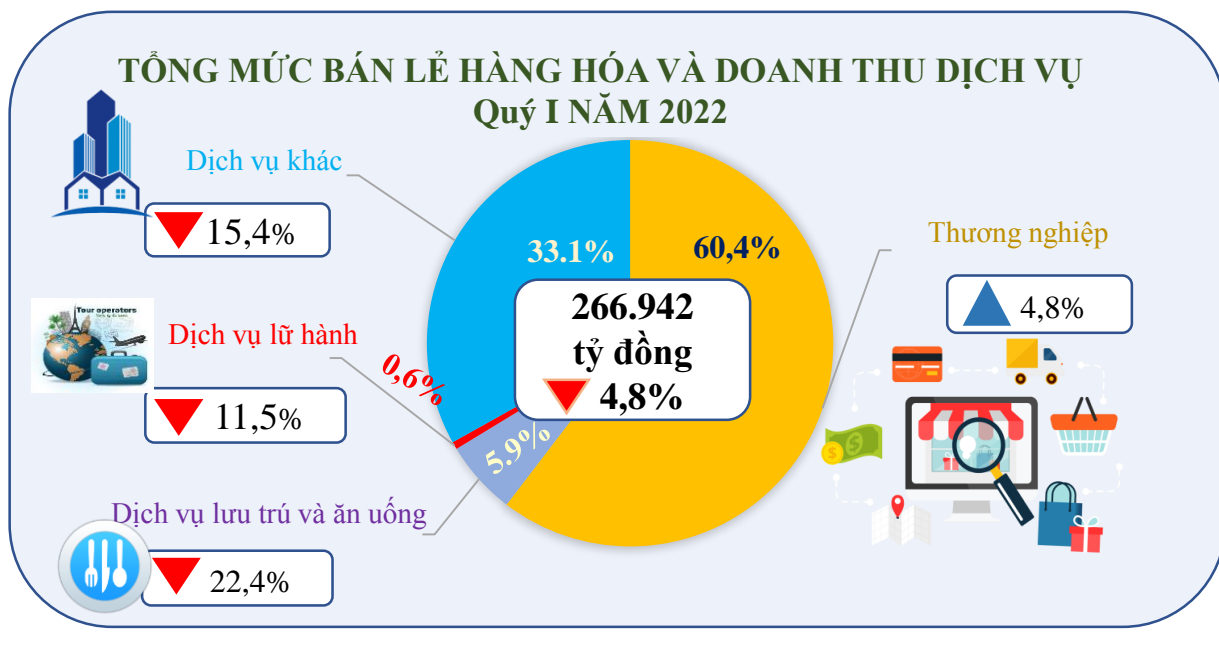
Thương mại –
Dịch vụ



SẢN XUẤT CÔNG NGHIỆP



THƯƠNG MẠI



NGÂN HÀNG

Tổng nguồn huy động



Tổng dư nợ



Thời điểm 01/03/2022 so với thời điểm năm trước

VỐN ĐẦU TƯ – CẤP PHÉP DOANH NGHIỆP

THÀNH LẬP
DOANH NGHIỆP

Giấy
phép

8.477
Doanh
nghiệp

▲
34,5%

Vốn

140.134
tỷ đồng

▼
5,7%



VỐN ĐẦU TƯ XÃ HỘI
TRÊN ĐỊA BÀN
QUÝ I NĂM 2022



▲ 7,3%



THU CHI NGÂN SÁCH



9.327
tỷ đồng

▼ 33,8%

Tổng chi ngân sách
địa phương
(không tính tạm ứng)



121.037
tỷ đồng

▲ 9,4%

Tổng thu cân đối
ngân sách nhà nước

XUẤT NHẬP KHẨU

XUẤT KHẨU

11.878,6
Triệu USD

↑ 3,5%



XNK tại các cửa khẩu cả nước

10.315,6
Triệu USD

↑ 0,2%



XNK qua cảng Thành phố

NHẬP KHẨU

17.382,5
Triệu USD

↑ 18,4%

14.035,3
Triệu USD

↑ 14,7%

CHỈ SỐ GIÁ



Hàng ăn và
dịch vụ ăn uống
102,16%



Đồ uống và
thuốc lá
102,92%



May mặc,
mũ nón,
giày dép
100,59%

Nhà ở, điện,
nước, chất đốt
và VLXD
97,66%



Hàng hoá
và dịch vụ
khác
102,63%

CPI
101,51%

Thuốc và
dịch vụ y tế
100,03%



Thiết bị và
đồ dùng gia
đình
100,23%

Văn hoá,
giải trí và
du lịch
99,99%



Giao thông
116,56%

Bưu
chính
viễn
thông
97,77%

