



KINH TẾ - XÃ HỘI THÀNH PHỐ HỒ CHÍ MINH

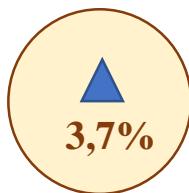
10 THÁNG NĂM 2023

CHỈ SỐ SẢN XUẤT CÔNG NGHIỆP

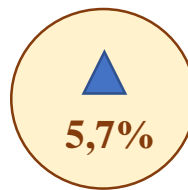
IIP
Toàn ngành
↑ 3,7%



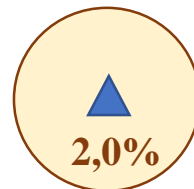
Khai khoáng



Chế biến,
chế tạo



Điện



Cung cấp nước;
xử lý rác thải,
nước thải

4 ngành trọng điểm tăng 6,3%



↑ 6,0%

Điện tử



↑ 19,2%

Hóa dược



↓ 6,0%

LTPP, đồ uống



↑ 7,4%

Cơ khí

3 ngành truyền thống giảm 8,6%




↓ 12,6%

Sản
xuất
trang
phục



↑ 2,5%

Dệt



↓ 8,1%

Sản xuất
da và các
sản phẩm
liên quan

TỔNG MỨC BÁN LẺ HÀNG HÓA VÀ DOANH THU DỊCH VỤ



978.681 Tỷ đồng

↑ 9,2%

Tổng số



577.764
Tỷ đồng

↑ 11,6%

Bán lẻ
hàng hóa



89.456
Tỷ đồng

↑ 30,6%

Lưu trú
ăn uống



8.929
Tỷ đồng

↑ 68,3%

Du lịch
lữ hành



302.532
Tỷ đồng

↓ 0,6%

Dịch vụ
khác

THU CHI NGÂN SÁCH


**Tổng chi
ngân sách địa phương**

(không tính tạm ứng)

63.894

Tỷ đồng

↑ 37,3%



**Tổng thu cân đối
ngân sách Nhà nước**

372.708

Tỷ đồng

↓ 8,1%

NGÂN HÀNG

**TỔNG VỐN
HUY ĐỘNG**

3.387

Ngàn tỷ đồng

↑ 4,5%



**TỔNG
DƯ NỢ**

3.375

Ngàn tỷ đồng

↑ 5,4%

Thời điểm 31/10/2023 so với cùng kỳ

THÀNH LẬP DOANH NGHIỆP TRONG NƯỚC

CẤP PHÉP

42.670

Doanh nghiệp

↑ 15,2%



VỐN ĐĂNG KÝ

386.579

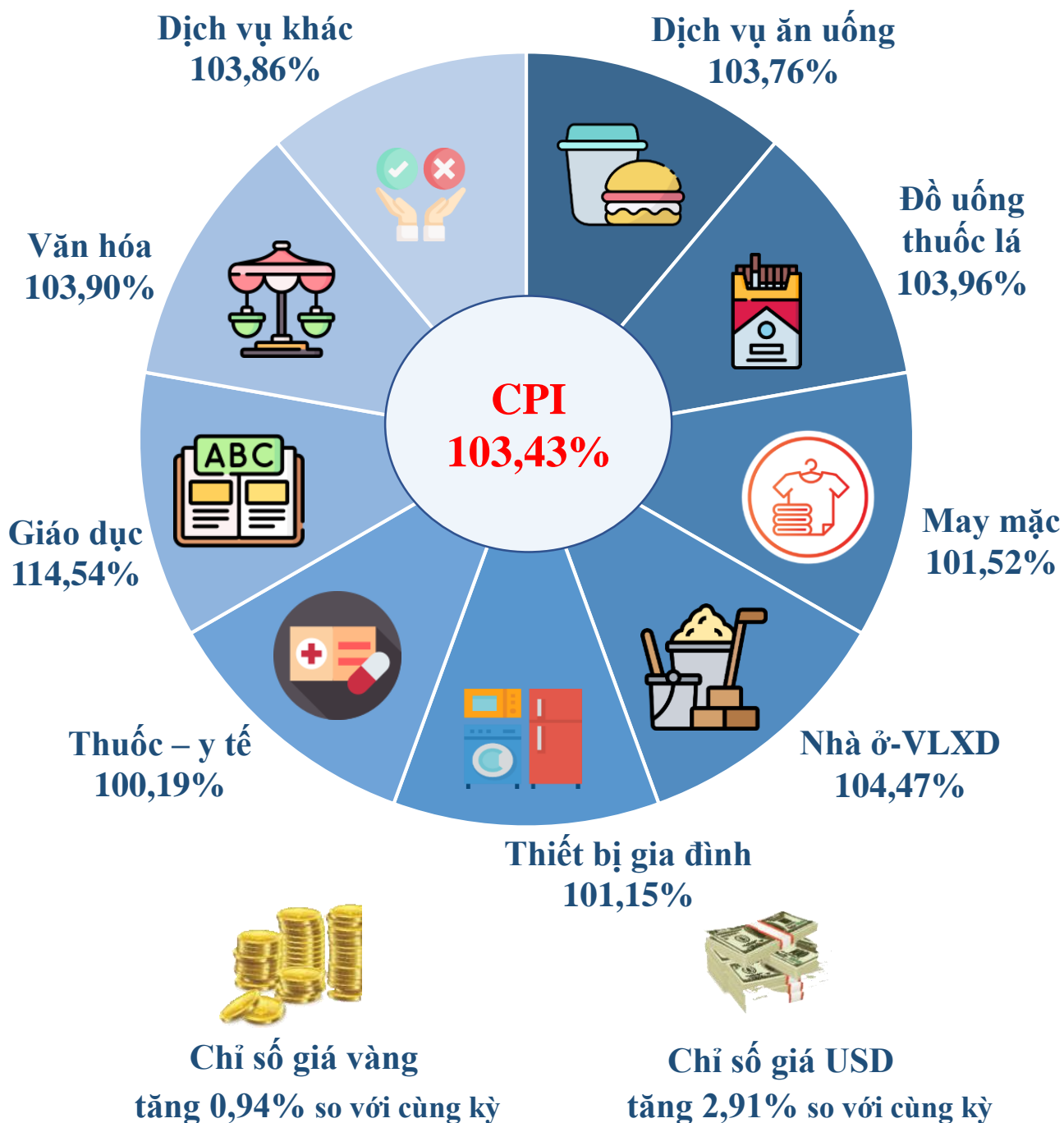
Tỷ đồng

↓ 4,5%

Từ ngày 01/01/2023 – 20/10/2023

CHỈ SỐ GIÁ TIÊU DÙNG (CPI)

Chỉ số giá tiêu dùng tháng 10/2023 tăng 0,37% so với tháng 9. So với cùng kỳ, CPI bình quân 10 tháng tăng 3,43% với 9/11 nhóm hàng tăng giá, tăng giá cao nhất là nhóm giáo dục (tăng 14,54%), nhóm hàng giảm giá là bưu chính viễn thông (giảm 1,70%), giao thông (giảm 2,86%).



LAO ĐỘNG VÀ VIỆC LÀM

Việc làm trong nước

Giải quyết việc làm



268.061 lượt

89,4%/KH

Việc làm mới



119.374 chỗ làm

85,3%/KH

Thất nghiệp

Hồ sơ đề nghị hưởng trợ cấp thất nghiệp



128.477 trường hợp

QĐ ban hành hưởng trợ cấp thất nghiệp



125.707 người