

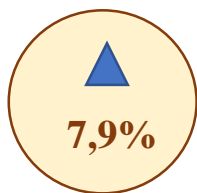


KINH TẾ - XÃ HỘI THÀNH PHỐ HỒ CHÍ MINH

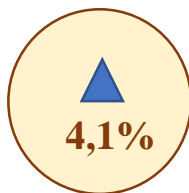
11 THÁNG NĂM 2023

CHỈ SỐ SẢN XUẤT CÔNG NGHIỆP

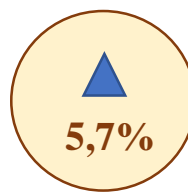
IIP
Toàn ngành
↑ 4,1%



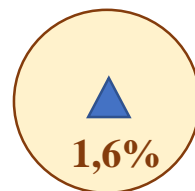
Khai khoáng



Chế biến,
chế tạo



Điện



Cung cấp nước;
xử lý rác thải,
nước thải

4 ngành trọng điểm tăng 6,3%



↑ 6,0%

Điện tử



↑ 19,1%

Hóa dược



↓ 5,9%

LTPP, đồ uống



↑ 7,4%

Cơ khí

3 ngành truyền thống giảm 7,5%




↓ 10,5%

Sản
xuất
trang
phục



↑ 3,5%

Dệt



↓ 8,2%

Sản xuất
da và các
sản phẩm
liên quan

TỔNG MỨC BÁN LẺ HÀNG HÓA VÀ DOANH THU DỊCH VỤ



1.081.302 Tỷ đồng

↑ 9,2%

Tổng số



634.637
Tỷ đồng

↑ 11,2%

Bán lẻ
hàng hóa



99.353
Tỷ đồng

↑ 30,2%

Lưu trú
ăn uống



10.076
Tỷ đồng

↑ 70,2%

Du lịch
lữ hành



337.237
Tỷ đồng

↑ 0,01%


Dịch vụ
khác

THU CHI NGÂN SÁCH

**Tổng chi
ngân sách địa phương**
(không tính tạm ứng)

**76.321
Tỷ đồng**

↑ 41,7%



**Tổng thu cân đối
ngân sách Nhà nước**

**401.489
Tỷ đồng**

↓ 8,5%

THÀNH LẬP DOANH NGHIỆP TRONG NƯỚC

CẤP PHÉP

**47.624
Doanh nghiệp**

↑ 16,6%

VỐN ĐĂNG KÝ

**431.419
Tỷ đồng**

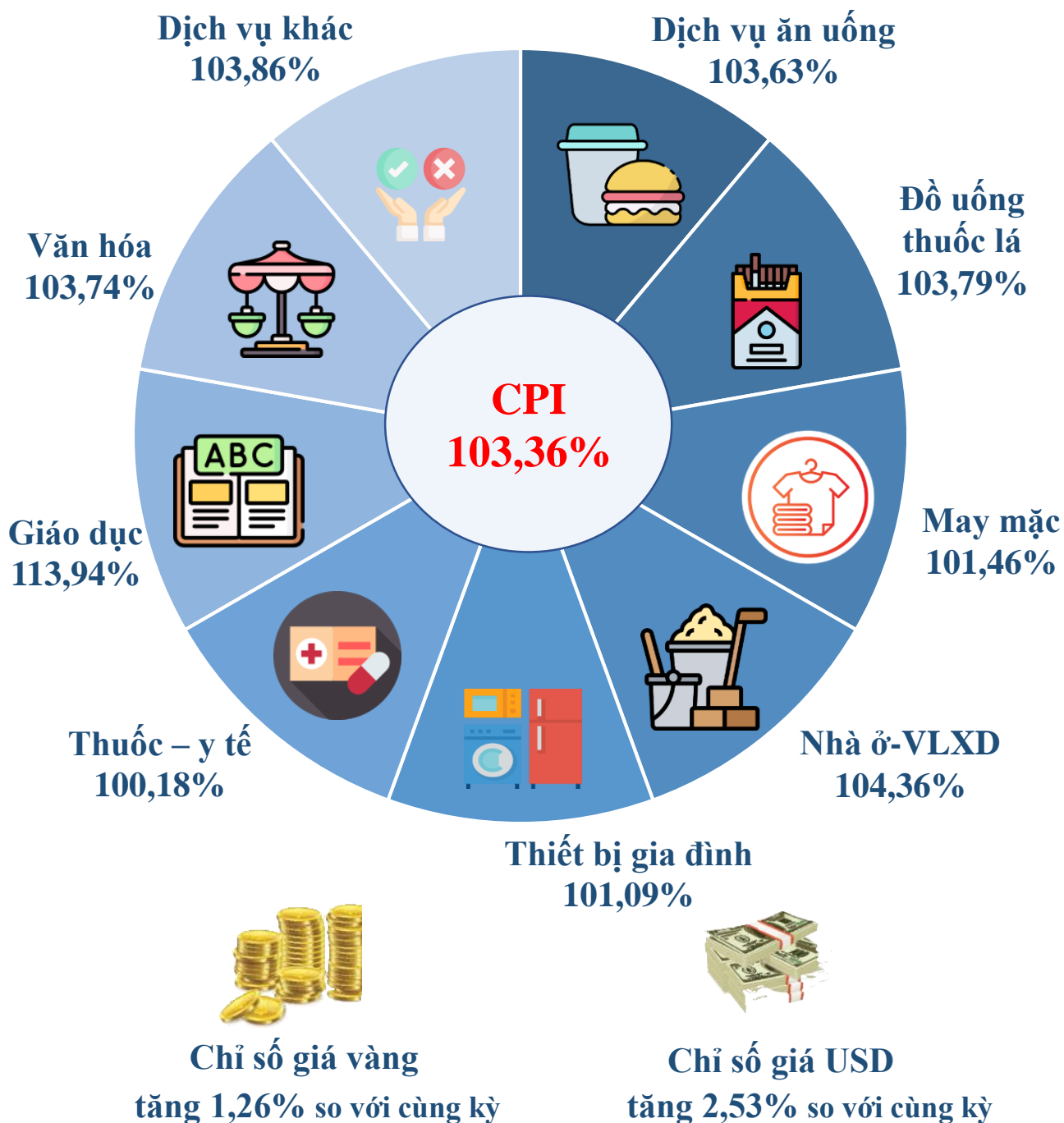
↓ 0,4%



Từ ngày 01/01/2023 – 20/11/2023

CHỈ SỐ GIÁ TIÊU DÙNG (CPI)

Chỉ số giá tiêu dùng tháng 11/2023 tăng 0,13% so với tháng 10. So với cùng kỳ, CPI bình quân 11 tháng tăng 3,36% với 9/11 nhóm hàng tăng giá, tăng giá cao nhất là nhóm giáo dục (tăng 13,94%), nhóm hàng giảm giá là bưu chính viễn thông (giảm 1,91%), giao thông (giảm 2,32%).



LAO ĐỘNG VÀ VIỆC LÀM

Việc làm trong nước

Giải quyết việc làm



291.985 lượt

97,3%/KH

Việc làm mới



131.865 chỗ làm

94,2%/KH

Thất nghiệp

Hồ sơ đề nghị hưởng trợ cấp thất nghiệp



142.704 trường hợp

QĐ ban hành hưởng trợ cấp thất nghiệp



140.645 người